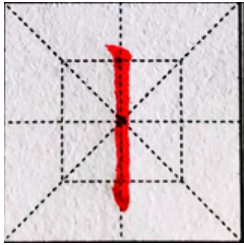
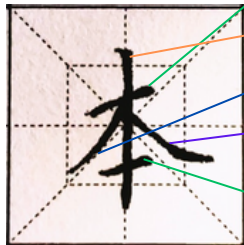
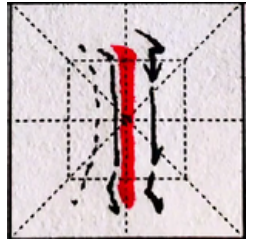


# 垂露竖



45°顿笔、退笔，垂直往下行笔，末端轻微向左靠出笔



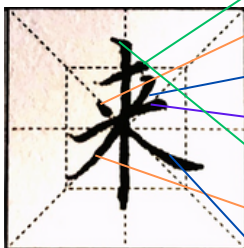
小短横抗肩大一点

略高的位置起笔写垂露竖，不要写太长

横竖交叉的位置写撇，注意弧度（撇低）

略低的位置起笔写捺，注意捺脚和出笔方向正右方（捺高）

略低位置写小短横，往上有个小弧度，抗肩度和上面的横一致



小短横抗肩

右点略低，不要太大

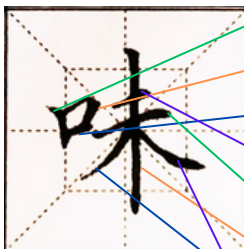
小短撇的末端靠近中线

顿笔起笔写中横，略带弧度，不要写太长

稍高的位置写垂露竖

横竖交叉点写撇，弧度不是太大（撇低）

略低的位置起笔写捺，捺要写直，往右出笔（捺高）



小短竖略带倾斜

横折上宽下窄

内接小短横，横包竖（口字要写在中线的上端）

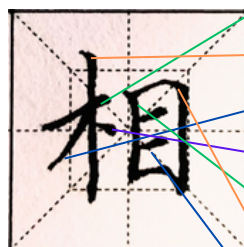
小短横抗肩

横的下端写中横，略带弧度

稍微靠右略高位置写垂露竖，顿笔出笔

横竖交叉的位置写撇，撇弯（撇低）

略低的位置写捺，中横末端写捺脚，正右方出笔（捺高）



小短横抗肩

略靠横右边写垂露竖

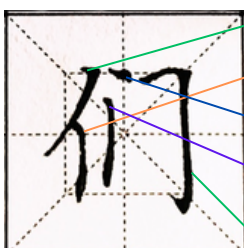
横竖交叉点起笔写撇，不要太长

略低写右点

横的末端稍高一点点的位置写略带弧度的中竖

实接起笔写横折，横短折长，折略带弧度

左边实接写两个略带弧度小短横，最后一个内接横



中撇写竖一些

撇的三分之一处写一个小短竖

右点不要太高

点的下方写小短竖

点的（下方）末端起笔写横折钩，折略带弧度，出钩方向45°

