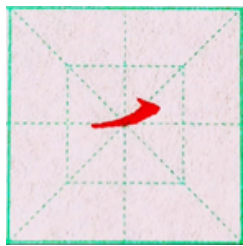




# 平撇



凌空入笔，由细到粗45°切笔、轻微退笔、左方出笔（九点钟方向），三个步骤连贯书写



略靠左起笔，写平撇，出笔方向小于九点钟方向

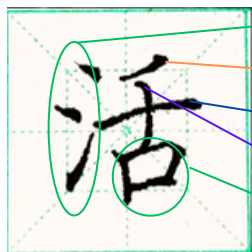

靠左起笔写中横

中竖略靠中心

横竖交叉位子起笔写撇

捺化成点，和中横末端对齐

小短竖，横折的横略带弧度，横长折短，实接小短横，横包竖





首点，第二点靠左一点，提出笔方向内收

起笔位置略高写平撇，出笔方向小于九点钟

长横中间略带弧度，出笔要伸展

中竖略带弧度

稍微倾斜的小短竖，横折折内收，横长折短，小短横要横包竖



靠右略高的位子起笔写平撇，出笔九点钟方向

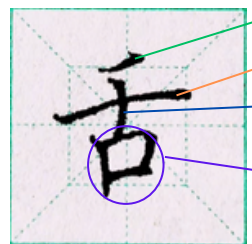

略靠左起笔写短横

继续靠左起笔写长横

稍微靠左的位子起笔写长撇，要写的舒展

撇的中段位子起笔写小短竖，实接起笔写横折，横细折粗，

横短折长，中间两个小短横左接，把空间分成三等份，最后一横竖包横

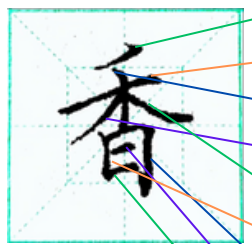
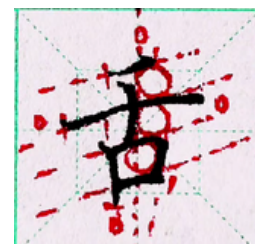


略靠左起笔，写平撇，出笔方向小于九点钟方向

略靠左起笔写长横，稍带弧度

稍靠左45°顿笔起笔，写略带弧度的中竖

稍微倾斜的小短竖，横折横细折粗，横稍微带弧度，折内收，实接稍微抗肩的小短横，横包竖



稍高位子起笔写平撇，出笔大于九点钟方向

略靠左边，抗肩度大一点写长横，不要写太长

中竖不要在中线起笔，略带弧度

横竖交叉点起笔写中撇

横竖交叉点略低的位子写捺，出笔三点钟方向

小短竖不要离中线太远

横折横细折粗，顿笔45°，收笔带点回钩

小短横不接左边，但要靠近左边

最后竖包横

