
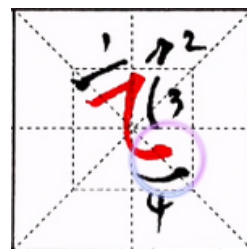


## 横折弯

起笔轻顿笔，横轻微抗肩，折笔处笔尖轻抬，竖弯方式完成折弯，竖弯的弯是最细的，轻顿出笔



竖撇由粗到细，不要太长

横折钩，横抗肩，横短折长，中间收腰，出勾45°

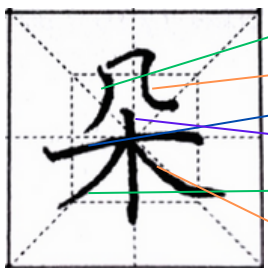
中间的两个横，一个是横，一个是提

竖撇不要过长，实接横折弯，折内收，轻顿笔出笔

撇尖下方起笔写横撇，折和上面弯对应，正左方出笔

撇尖下方起笔写正捺，顿笔正右方出笔

又撇、捺交叉点在横折弯中间



小短撇（竖略带弯度）

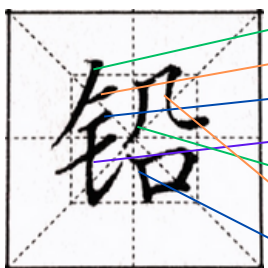
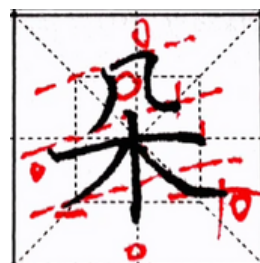
虚接大抗肩的横折弯，弯略带弧度，末端停顿提笔

顿笔退笔舒展写横，中间略带弧度，右下提笔收笔

略靠左起笔，写中竖（垂露竖）

交点略靠上写撇，撇低

交点略下方写捺，捺高



平顿笔的小短撇

虚接左肩横

抗肩小短横、抗肩中横

竖提注意弧度

竖撇注意粗细变化，出笔的位置

横折弯，注意弯的弧度和细度，顿笔出笔

顿笔小短竖内收，抗肩的横折，折内收，实接小短横，横包竖

