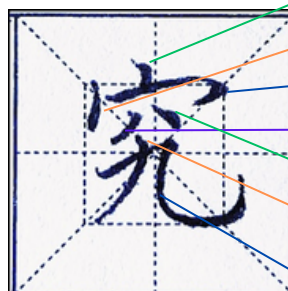


横折弯钩

45°轻顿笔稍微抗肩，抬笔顿笔左下行笔写弯钩，正上方出钩弯的部位在折的左边，同时不能超过横起笔的正下方（不同的字有不同的变化）



靠左高起笔写竖点

左点带弧度，稍微立一点

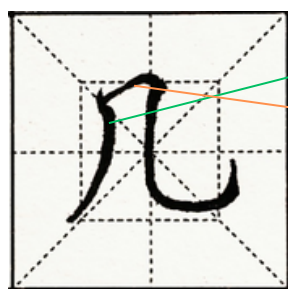

横钩的横抗肩，中间带弧度，钩要小，内收

小短撇，略高起笔，45°撇的方向

略高的位置写右点

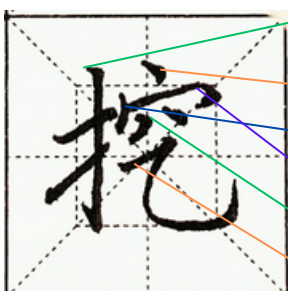

起笔段略微直一点

横折弯钩，横短略微抗肩略带带弧度，顿笔45°，弯钩左靠，出笔方向正上方



竖撇，先竖再撇，长度不要超过中线

横折弯钩，顿笔的位置内收，折45°，弯有一段是直的



轻顿笔，抗肩小短横，竖钩在横的三分之一处，出钩要小，略靠左写提，稍微穿透竖钩

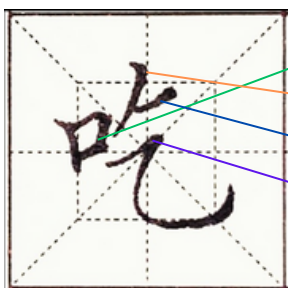
高起笔写右点

左点略竖

横钩，横抗肩，钩要小内收

居中位置写小短撇，右点略高

横折弯钩，横的抗肩和上面的横一致，弯钩舒展，正上方出钩

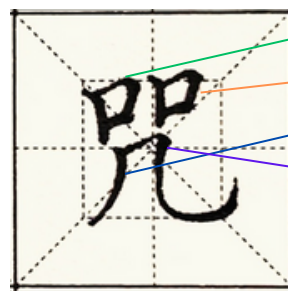


小短竖内收，横折横细折粗，折内收，小短横，横包竖

中撇，高起笔，45°顿笔

撇的下端，虚接小短横

小短横末端正下方起笔写横折弯钩，弯钩要舒展，正上方出钩



小短竖内收，横折内收，小短横，横包竖

小短竖，横折横抗肩要大，小短横，横包竖

竖撇，竖不是太明显

横折弯钩要写的舒展，折笔的位置在弯钩的右边，正上方出钩

