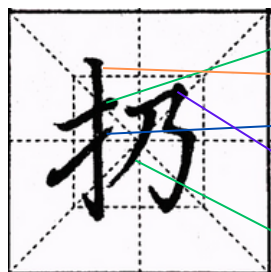
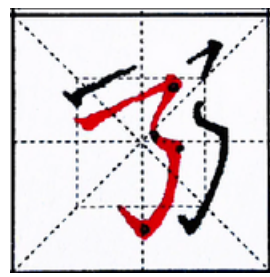


## 横折折折钩

首横顿笔大的抗肩横，第三个折（化作点），写到中线位置出钩，写的时候注意四个点的位置关系



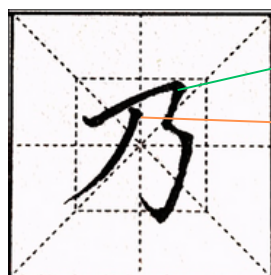

顿笔小短横抗肩

竖勾在横三分之一的位置，出钩的方向45°，短小

略靠左写提，稍微穿透竖

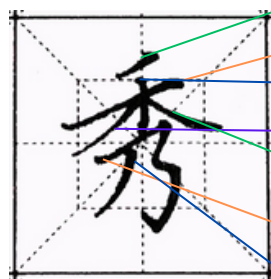
抗肩起笔写横折折折钩，注意折的角度，出钩对着起笔的方向（注意三折四个点的位置关系）

略靠左的位置起笔写短撇，出笔位置在竖勾的旁边



顿笔起笔，首横要抗肩略带弧度，第一个折由粗到细，第二个折由细到粗，第三个折粗细不变，出钩的方向45°

短撇起笔不在中间，先顿笔略带弧度，出笔果断



略高的位置起笔写小短撇

靠左写一个抗肩的长横

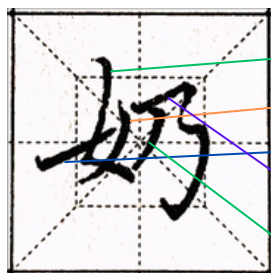
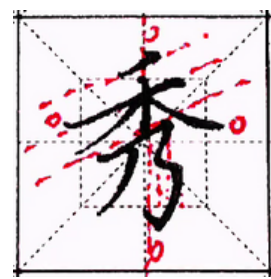
小短竖不要超过中线

撇略长

撇低捺高

横的抗肩度和上面的横一致，三个折的角度要控制好，出钩的方向45°（注意三折四个点的位置关系）

小短撇中间靠左起笔




撇略带弧度，点短小不要太长

短撇的弧度和第一个撇一致，撇的末端比点高

横化作提写，略带弧度稍微往上扬

横的角度和左边的横一致，第一个折由粗到细，第二个折由细到粗，第三个折粗细不变，出钩的方向45°

撇的末端在点上方，注意弧度



首点平一些，第二个点往左靠一点，提在第二点内收一些出笔略带弧度

在首点末端起笔写横折折折钩，第二个折比较长，第三个折略带弧度，出钩方向45°

实接第一个小短撇

虚接第二个小短撇

