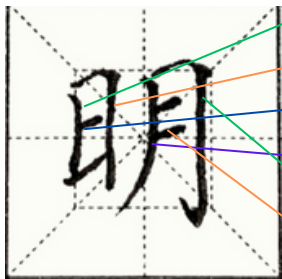
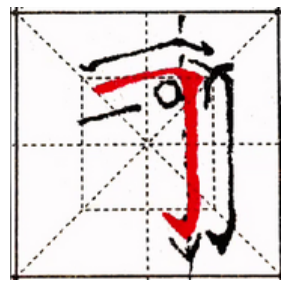


## 横折钩

横轻微抗肩，顿笔略平，竖笔垂直  
末端往左靠，退笔出勾45°

勾底部是方角

**横折交接点内圆外方**



小短竖略带弧度

横折的横抗肩，竖内收

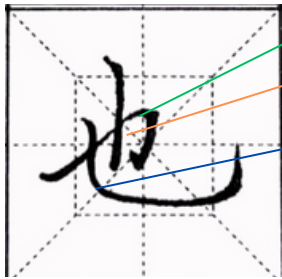

中间小短横将空间分为两个等分

竖撇，先竖后撇，出笔果断

横折钩，横短折长，折写直，出勾角度要小

中间两横居中，不要往两边靠

注意空间留白

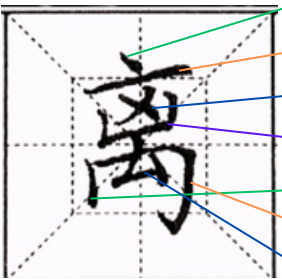
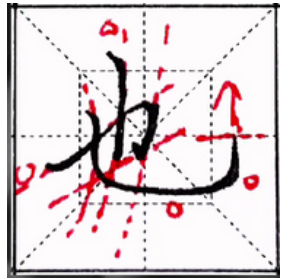


大抗肩的横折钩，折内收，出勾方向小

高起笔，略带弧度的中竖，弧度和折一致

竖弯钩，竖弯略带弧度，出勾垂直往上，

勾长度不要超过中横线



略高位置写右点

中横抗肩，略带弧度

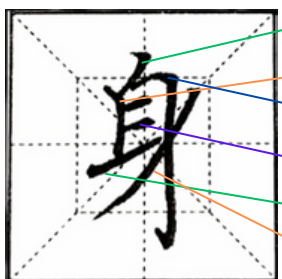

小短撇注意起笔位置，不要写太长，右点注意角度

竖折，折抗肩，小短竖稍微倾斜

由细到粗小短竖

横折钩，横长折短，横抗肩，出勾对着起笔的方向

撇折，抬笔顿笔，右点角度略大



略高位置写小短撇

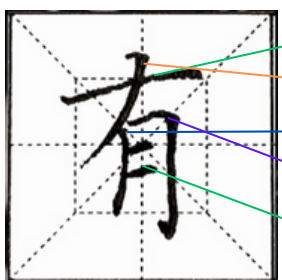

中竖起笔顿笔的时候，把撇尖挡住，行笔略带弧度

撇的下方起笔，写横折钩，横短折长，折中段内收，出勾短小

小短横将内部空间分为三等分

提的抗肩度和上面的横保持一致

长撇，和短撇的弧度大致相同，注意角度和灵活性



长横抗肩，中间略带弧度

略高的位置，顿笔起笔写中撇，力送到末端

轻起笔写中竖，竖略带弧度，由细到粗

横折钩，横短折长，横略抗肩，略平顿笔垂直往下行笔

在中竖的上段写小短横，上段两个空间大致相等

