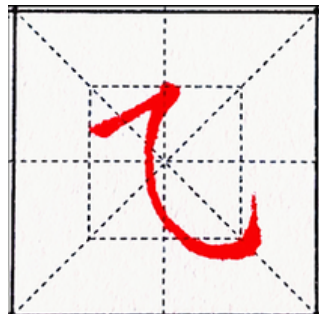
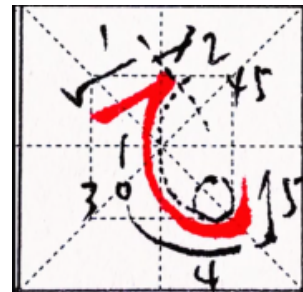


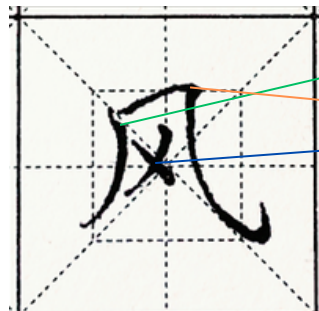
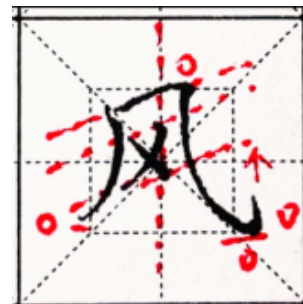
横斜钩

轻顿笔由粗到细抗肩写横，轻抬笔原路返回，斜勾是一个圆弧，正上方出钩，出钩宜小不宜大，不要大于90°，内圆外方



先竖后撇

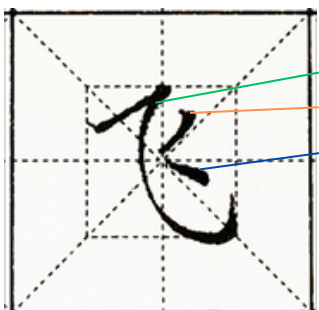
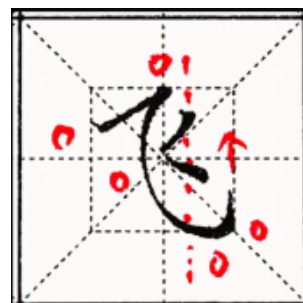
弧度扛肩横，斜勾内收的弧度，正上方出笔，往左小于90°
撇和右点注意起笔、收笔的位置，首尾有个隐形的横



稍低位置起笔，注意斜勾的弧度，正上方出笔

小短撇注意撇的方向，起笔在右点的中间位置

中线位置起笔写右点

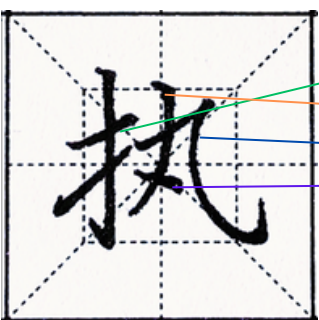



抗肩小短横，靠右写竖钩，出钩小，提的长度不要超过横

竖撇的位置和横对齐

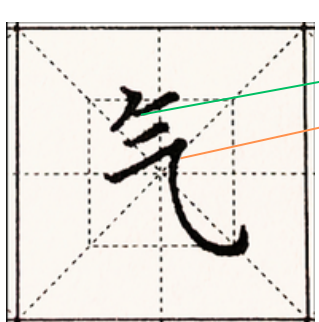
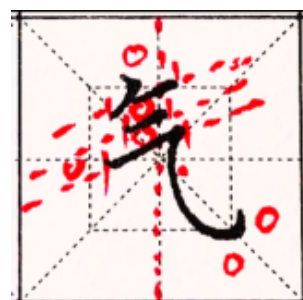
提的末端起笔，写横斜勾

在横的正下方起笔，写一个略平的右点



小短撇，两个左肩横

横斜勾，斜钩的部分要舒展，正上方出钩



短撇不要写的太平

虚接小短竖

较短的竖撇，先竖后撇

横要抗肩，斜勾要有弧度，正上方出笔，钩可以长一点

左肩小短横

横折钩横细折粗

略靠右起笔写垂露竖

