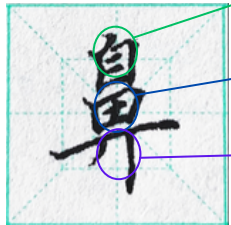


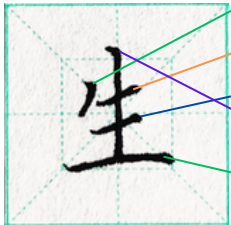


短撇

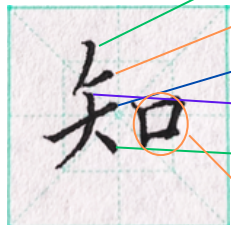
凌空入笔45°，顿笔、退笔，由粗到细捎带弧度左下出笔




- 自：小短竖略带弧度，横折横短折长，注意三个横的均匀度
- 田：小短竖内收，横长折短折内收，“十”字将内部空间均匀分布
- 丌：大抗肩长横，中间略带弧度，轻抬笔出笔，竖的下方写小短撇，折笔正下方写垂露竖



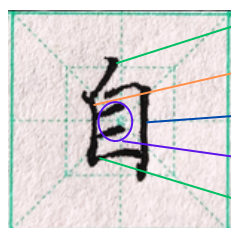
- 靠左略低的位子写短一点的小短撇
- 稍微抗肩写小短横
- 比上面短横靠左一点再写一个短横，抗肩度差不多，略短于上横
- 稍高位置写竖，不要太长，竖末端和上面的横保持一定的距离
- 稍靠左的位子写长横，中间略带弧度，抬笔出笔



- 左高起笔写小短撇，注意弧度
- 略低的位子写左肩横
- 略靠左切笔写中横，不要超过中线
- 左肩横起笔位置下端写竖撇
- 45°右点，右点短小
- “口”字略低，小短竖内收，横折横由细到粗要抗肩，折内收，内接小短横，横包竖



- 知：稍高的位子起笔，小短撇，大抗肩 小短横，45°切笔写大抗肩中横，长度不要过中线
- 小短横起笔的正下方写撇，45°的右点
- 内收小短竖，横抗肩折内收，横细折粗，内接小短横，横包竖
- 日：小短竖中间有弧度，横折，横有弧度，折内收，折末端带个小钩，左接小短横，末端小短横，略平



- 45°顿笔写小短撇，撇不要写太尖
- 45°顿笔写中竖
- 横折，横抗肩，横细折粗，带一个小粗钩
- 中间两个小横，抗肩适度，左连右断
- 最后一横和上面两横将空间平均分配

