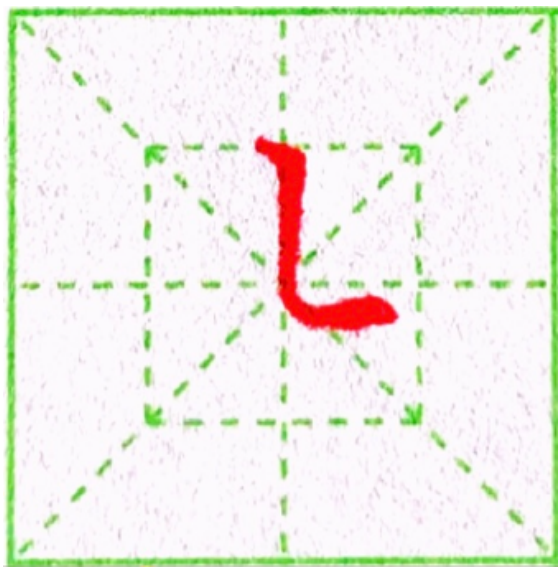
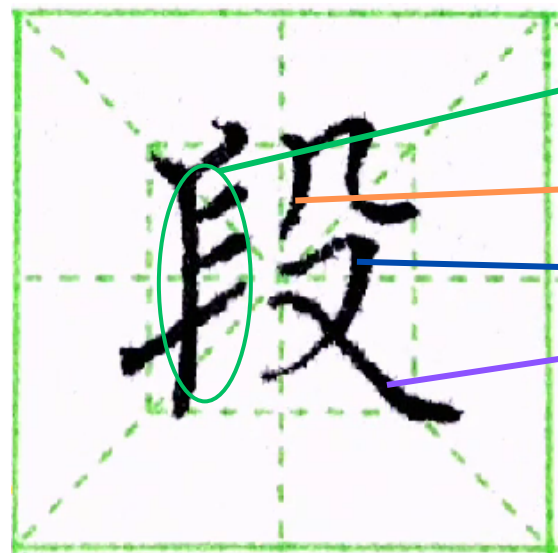


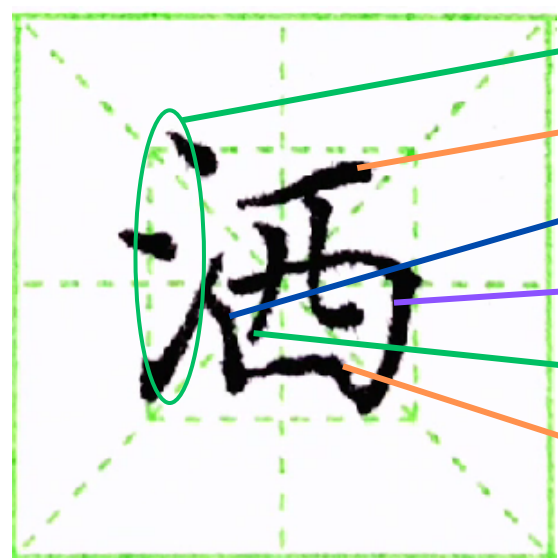
# 竖弯



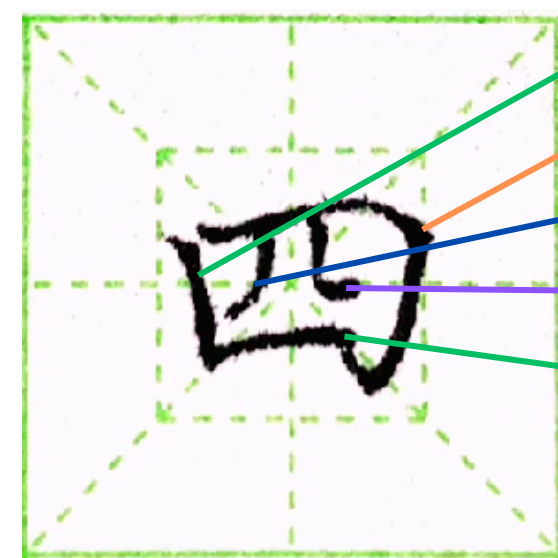
轻顿笔，垂直往下写竖，圆弧弯写小短横



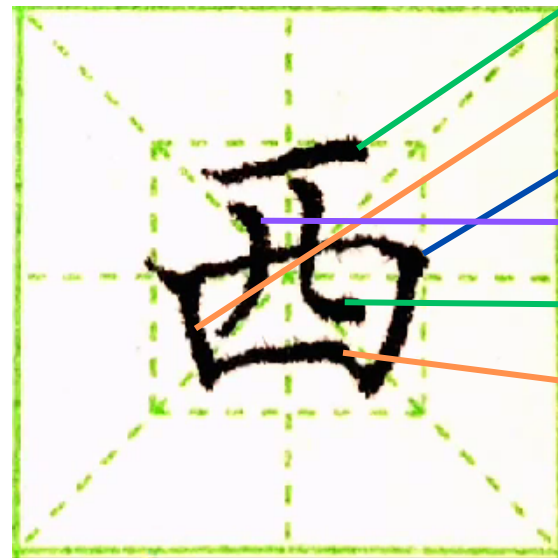
45°顿笔垂直往下写长竖；两个小短竖注意距离和斜度；略往左边起笔写提，末端和上面横的末端持平  
竖撇要稍立些  
轻起笔写横撇，横抗肩，撇内收  
正捺由细到粗，往右出捺脚



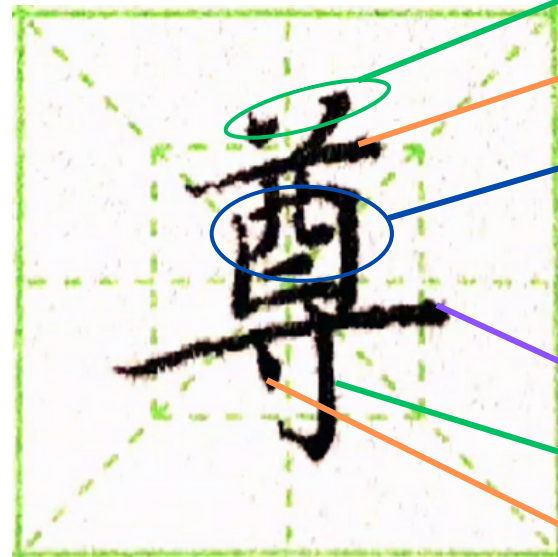
右点不要太高，略平的右点，提注意出笔的位置  
略低的位置起笔写左肩横，不要太长  
小短竖内收  
横折，横抗肩，折内收，出钩45°  
竖撇短小；虚接竖弯  
实接小短横



小短竖内收  
横折，横抗肩，横细折粗，折内收，略带小钩，出钩方向45°  
实接非常短的竖撇  
虚接竖弯，竖长弯短  
实接，略平小短横



小短横，左低右高，由细到粗  
45°顿笔写一个内收的小短竖  
实接横折，横抗肩，折内收，出笔45°带个小钩  
略带弯度的撇  
略高的位置起笔写竖弯，弯的位置要比撇的末端高  
实接起笔写短横，略带弧度



右点写成挑点，小短撇，撇的末端在中线上  
短横，由细到粗，轻微抗肩  
挑点下方起笔写小短竖；横折，横轻微抗肩，横细折粗，折的位置不要超过撇起笔的位置；挑点下方实接写竖撇；撇正下方实接写竖弯，角度小  
长横注意起笔、收笔的位置，中间略带弧度，轻顿笔收笔  
竖钩出钩45°  
右点稍立，往内靠

