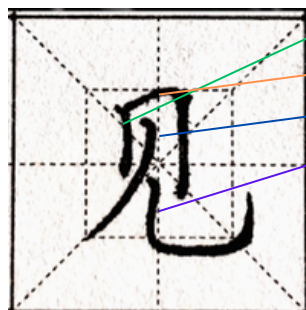




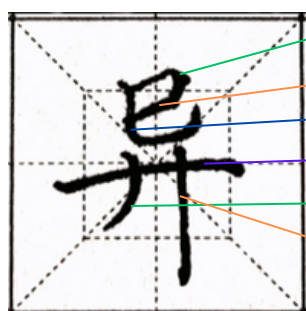
竖弯钩

45°顿笔，轻微退笔，由粗到细写竖弯，
轻微退笔正上方出钩，出钩位子内部写成弧度


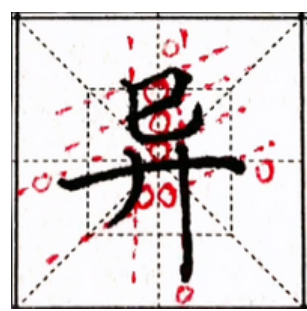


小短竖，略带弧度，
横折，扛肩横，横短折长，横细折粗
45°顿笔写中撇
竖弯钩起笔注意位置，竖短横长，正上方出钩

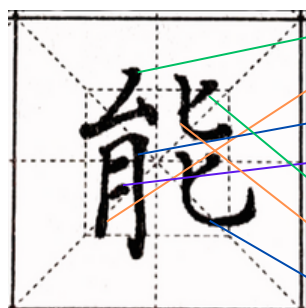
横折的横作为这个字横的参考点



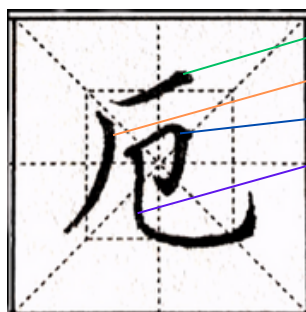
横折，横抗肩，折内收
小短横，横包竖
竖弯钩，竖和弯短的长度相当
略靠左边起笔写长横，有弧度
弯的正下方写竖撇
横折的正下方写垂露竖



短撇写成左点
横撇注意角度
横折，横长折短，略平顿笔，折内收
撇下方写小短竖
抗肩小短横，横包竖
实接竖弯钩，由细到粗，弯后水平行笔，末端略
往上行笔，退笔正上方出笔



略平顿笔，撇折，折的角度小，末端写右点
轻顿笔写短竖，由细到粗
横折钩，横短折长，横细折粗，出钩要小
左接两个小短横
和撇折斜度差不多写小短撇
第一个竖弯钩，不要出钩，稍微顿笔
第二个竖弯钩，要写舒展，正上方出钩



抗肩小中横
虚接竖撇，出笔果断
横折钩，横抗肩，折内收，出钩方向对着起笔
实接竖弯钩，略带弧度行笔，正上方出笔

