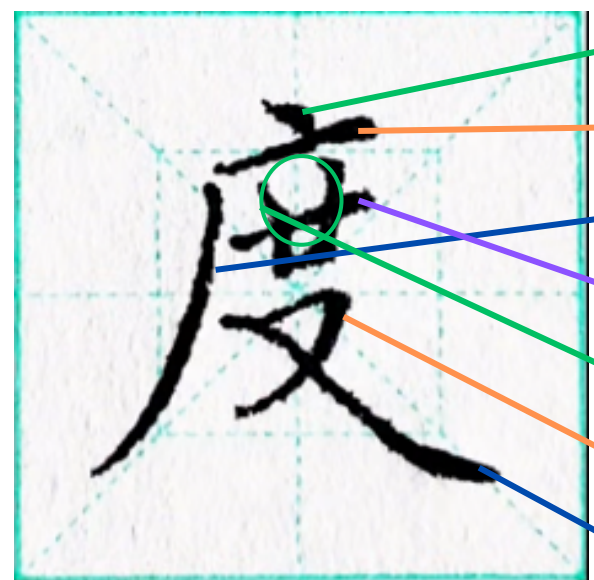





竖撇



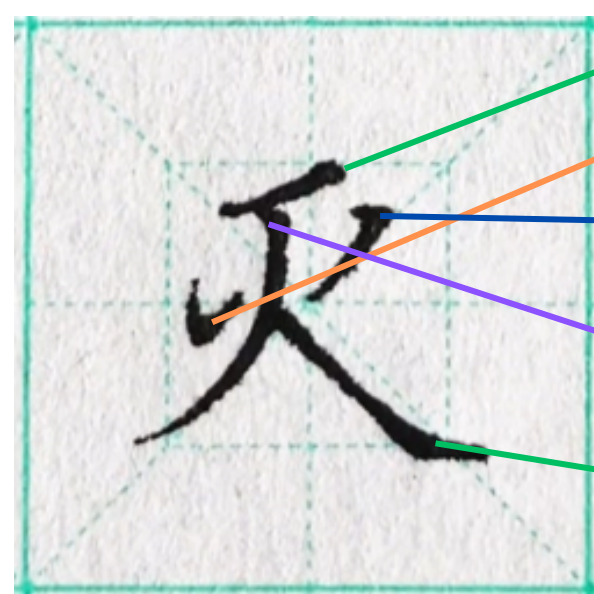

45°顿笔，垂直往下行笔，过了中线左下撇出笔





45°起笔写右点
中横抗肩稍微大一点
竖撇化成柳叶撇
小短横角度和上面中横一样
两个小短竖内收
横撇，横细撇粗
正捺写的舒展





切笔方头起笔写小短横
略靠右起笔写略带弧度的中竖
稍微往左起笔写提，不要超过横
略高位子起笔写小短撇
竖撇稍稍往右倾斜，末端伸展到土的下方
稍微抗肩写中横
小短竖居中，横折横抗肩折内收，最后小短横，横包竖



首横左肩横，由细到粗
挑点，注意方向
小短撇和挑点呼应
偏左的位子起笔写竖撇，竖短一点，撇长一点
(竖撇不在中竖线上)
实接正捺，捺脚出笔的方向三点钟方向



轻起笔写中横，略微抗肩
略平切笔写小短竖
横折，横细折粗，横要抗肩
小短竖略微倾斜
中横抗肩，横包竖
竖撇略微倾斜，伸展



45°顿笔小短撇
竖撇，竖长撇短
横折，横抗肩度大，折粗
小短横，横包竖
略高一点写小短撇
竖撇写的含蓄一点，不要太长
实接起笔写中横，略微抗肩
实接起笔写悬针竖

